

取扱説明書（お客様向け）

小形ステレオパワーアンプ

MASSIVE

OE-303IIW

安全上のご注意（必ずお守りください）

- ご使用前に必ず、この取扱説明書の「安全上の注意」と取扱に関する説明をよくお読みの上、正しくお使いください。
- お読みになったあとは、必ず保管してください。

絵表示



注意・警告



禁止



強制

警告 以下の表記を無視すると死亡及び重症を負う可能性があります

万一異常が起きたら

次の異常が起きたら、使用をやめ販売させて頂いた担当窓口までご連絡ください。

- 煙が出ている、変なにおいがする、異常な発熱があるとき。



濡れた手で操作しない

感電の恐れがあります。



注意 以下の表記を無視すると機器の破損等、物的損害があります

設置は工事店に依頼する

設置には技術と経験が必要となります、お客様による工事は行わないでください。



TVやステレオ等のスピーカ出力端子から外部入力ジャックへの接続は、行わないでください。



過出力LEDが常に点灯している状態での使用は行わないでください。

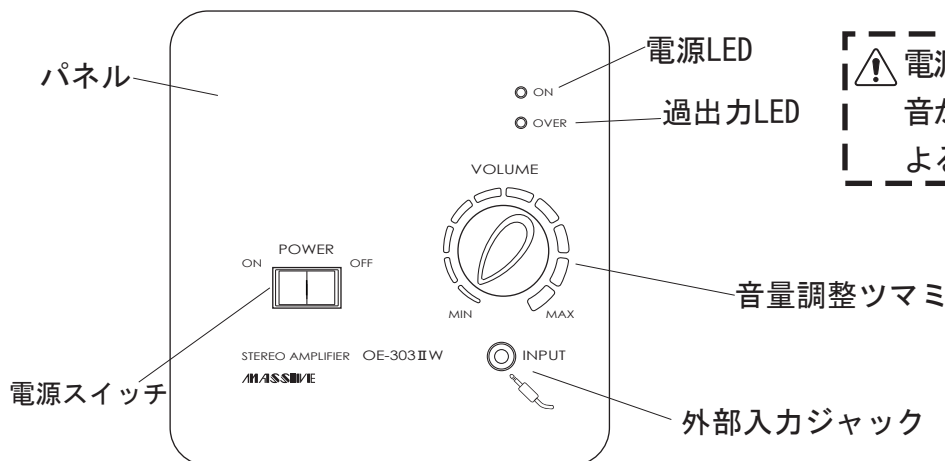


6Ω未満のスピーカを接続しないでください。



各部名称と機能

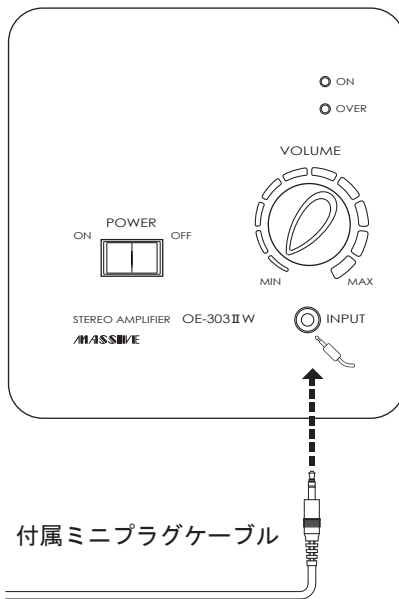
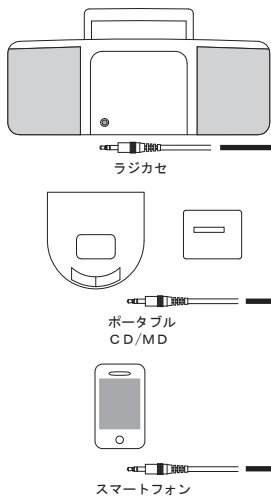
- 電源LED : 電源SWがONで点灯
- 過出力LED : 赤く点滅あるいは点灯しない様に調整しながら聞いてください。
- 電源SW : 電源スイッチ
- 音量調整ツマミ : 右に回す事により音量増
- 外部入力ジャック : スマートフォン、携帯形のCD・MDプレーヤー等から入力する為のΦ3.5ジャック。プレーヤー等のイヤホンジャックと付属のケーブルで接続してください。外部入力ジャックを使用すると自動的にライン入力線からの入力が切れ外部入力に切り替わります。



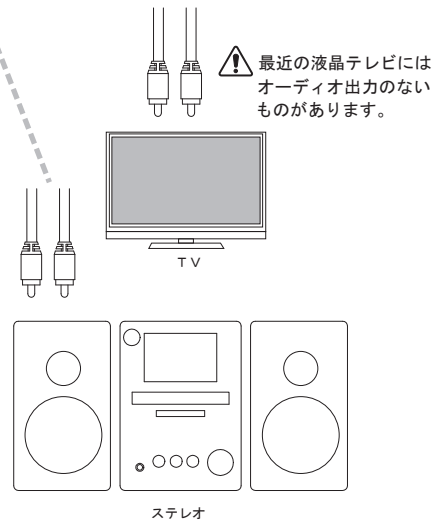
警告 電源入切時スピーカから「ポツ」と言う音がする時がありますが、製品の特性による物であり異常ではありません。

オーディオプレーヤーとの接続

各オーディオプレーヤー等の
ヘッドホン出力へ接続



⚠ ライン入力は本体裏側にあり壁の中になりますので、事前に配線工事を行い接続していないとライン入力は使用できません。

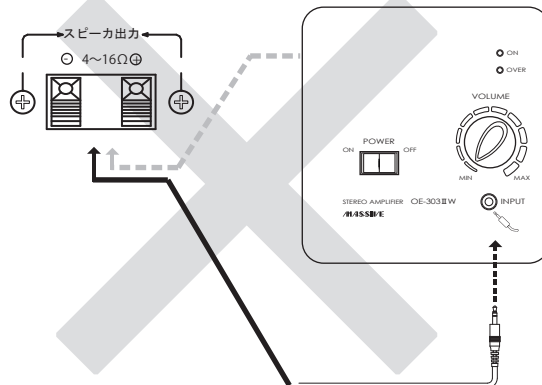


⚠ 外部入力ジャックにミニプラグを差込むと自動的にライン入力から切り替わります

各オーディオプレーヤー等の
音声出力へ接続

誤った使用例

オーディオアンプ等のスピーカ出力端子に
ライン入力線及び外部入力は絶対に接続しないでください。



仕様

品番	OE-303 II W
定格出力	3W+3W (6Ω 負荷)
周波数特性	70Hz~24KHz
歪み (THD)	1%以下
入力感度	外部入力ジャック : 55mV/47Ω ライン入力 : 55mV/10KΩ
出力負荷インピーダンス	6Ω~8Ω
質量	260g
付属品	取扱説明書・φ3.5ケーブル

- 本書記載の保証期間内において、取扱説明書、本体貼付けラベルなどの注意書に従った正常な使用状態で故障した場合無償修理致します。
- 保証期間内であっても次の場合は有償修理となります。
 - ご使用の誤り、及び不当な修理や改造による古傷及び損傷
 - お買上後の配送、移転、落下などによる古傷及び損傷
 - 火災、水害、落雷などによる古傷及び損傷。
- この保証書は日本国内においてのみ有効です。

オースミ電機株式会社
〒344-0014 埼玉県春日部市豊野町2-5-4
TEL (048)-745-7770
(048)-745-7771

保証期間	お買上日
	年 月 日より
	1年間